

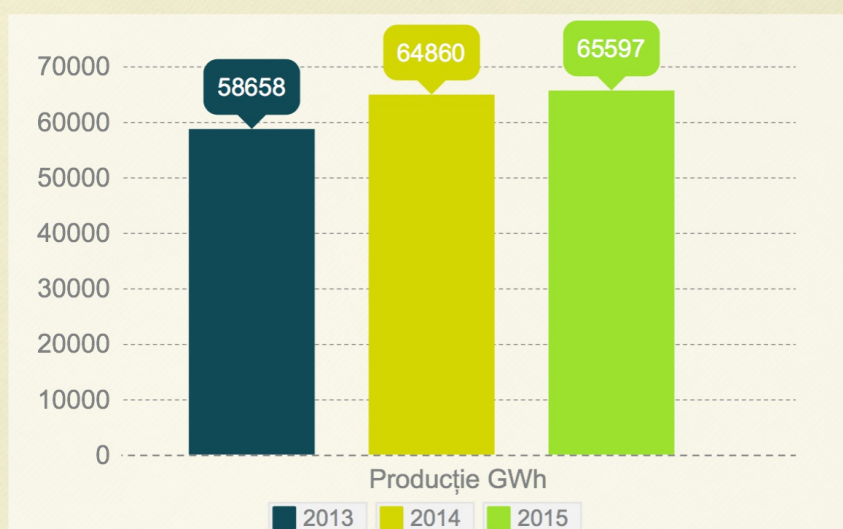


## Starea sistemului energetic 2013 - 2015

11 martie 2016

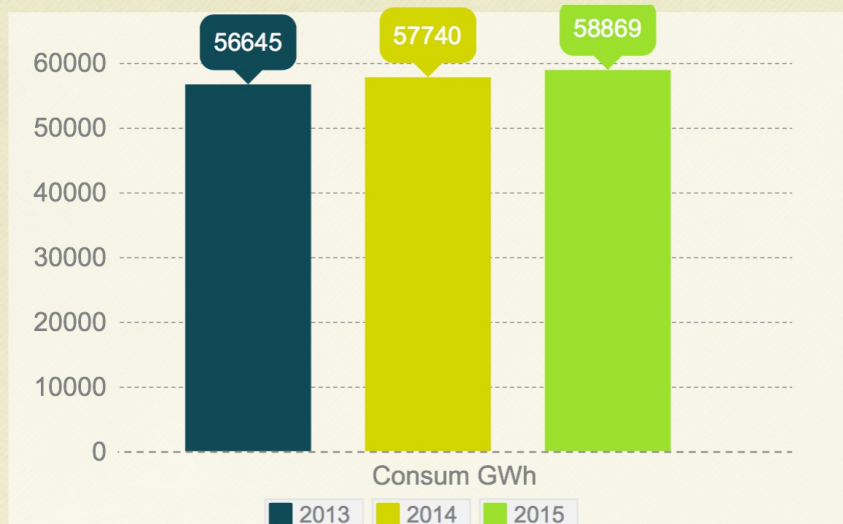
Ministerul Energiei

### Productia de energie in perioada 2013 - 2015



Sursa date: Transelectrica

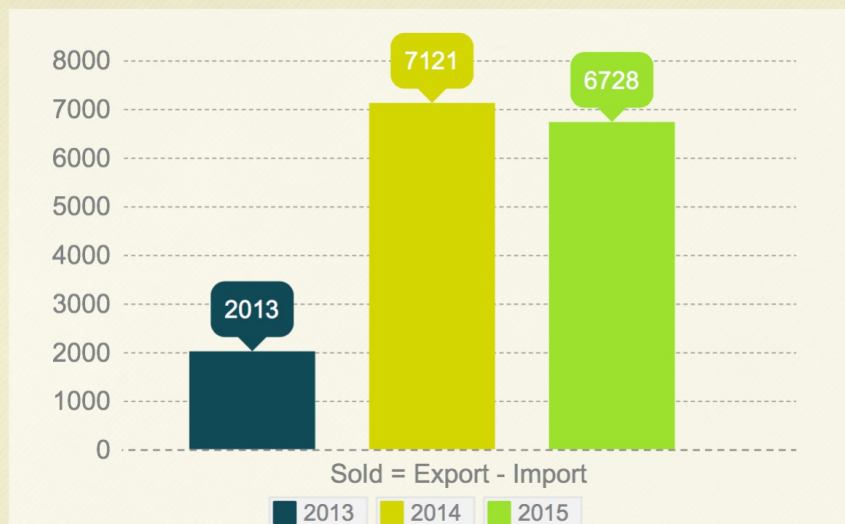
### Consumul de energie in perioada 2013 - 2015



Sursa date: Transelectrica

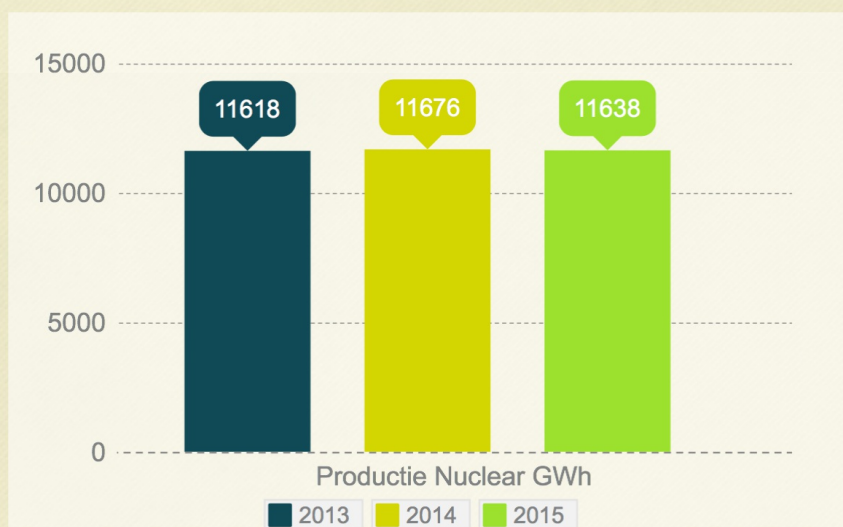


## Export de energie (sold fizic in perioada 2013 - 2015)



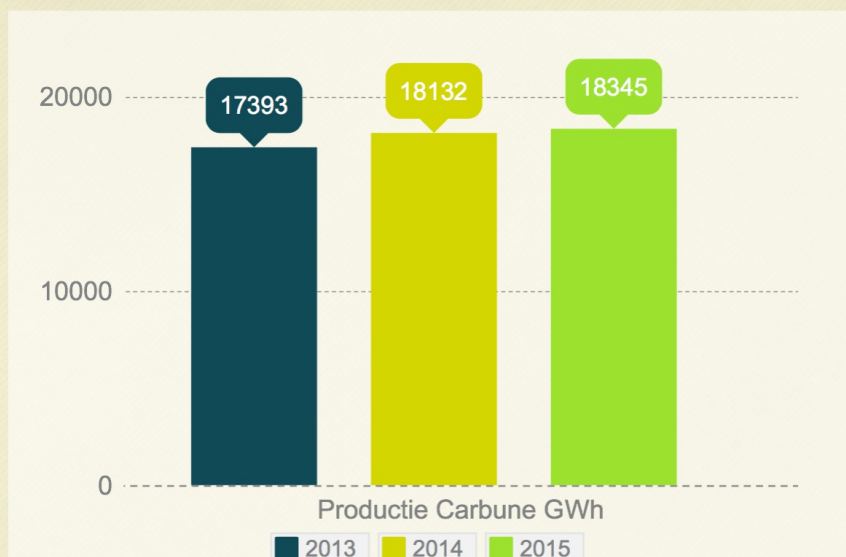
Sursa date: Transelectrica

## Evolutia productiei de energie nucleara in perioada 2013 - 2015



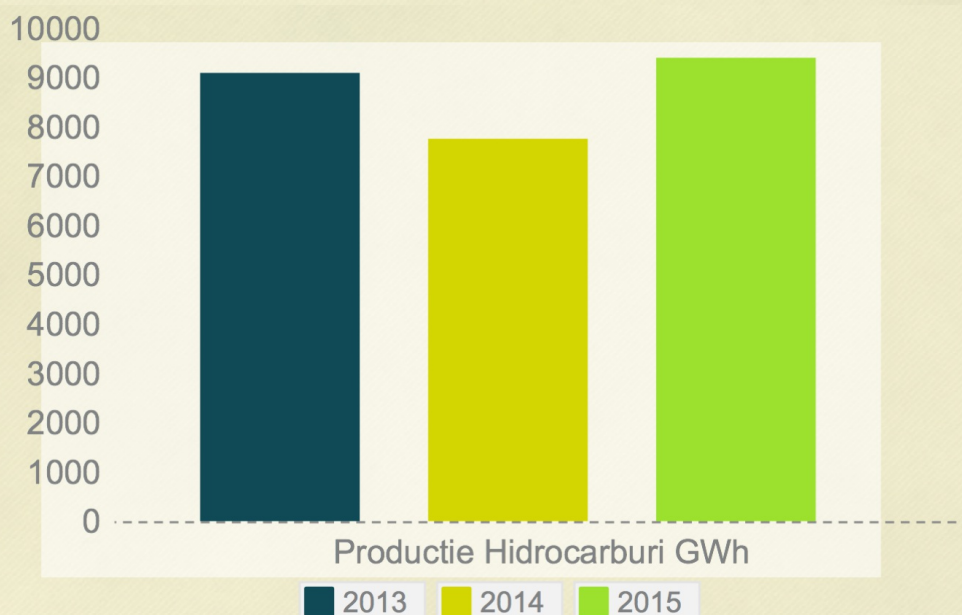
Sursa date: Transelectrica

## Evolutia productiei de energie din carbune in perioada 2013 - 2015



*Sursa date: Transelectrica*

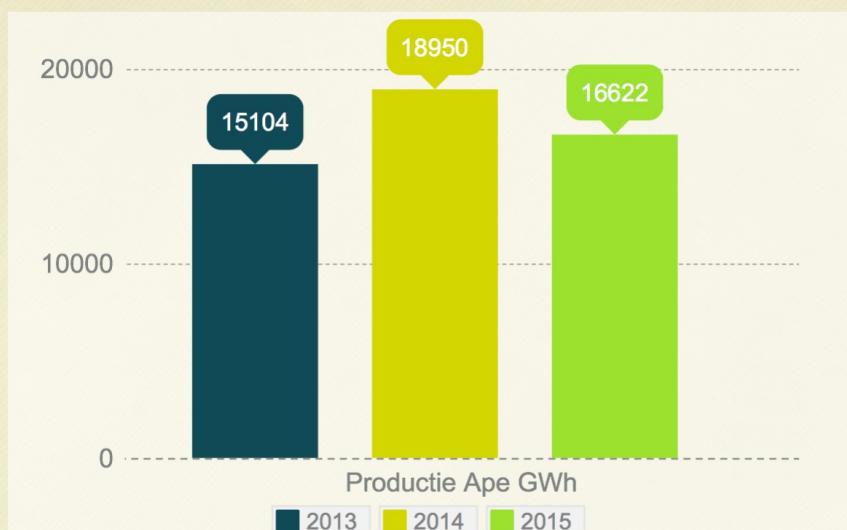
## Evolutia productiei de energie din hidrocarburi in perioada 2013 - 2015



*Sursa date: Transelectrica*

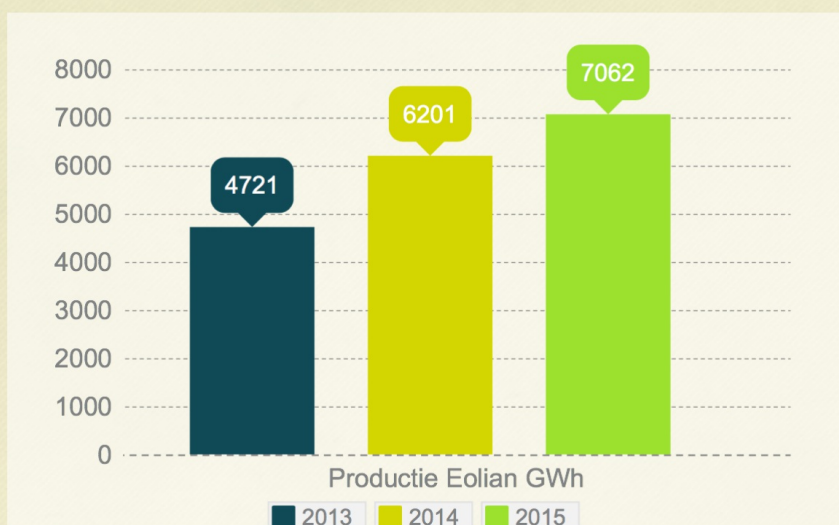


## Evolutia productiei de energie hidro in perioada 2013 - 2015



*Sursa date: Transelectrica*

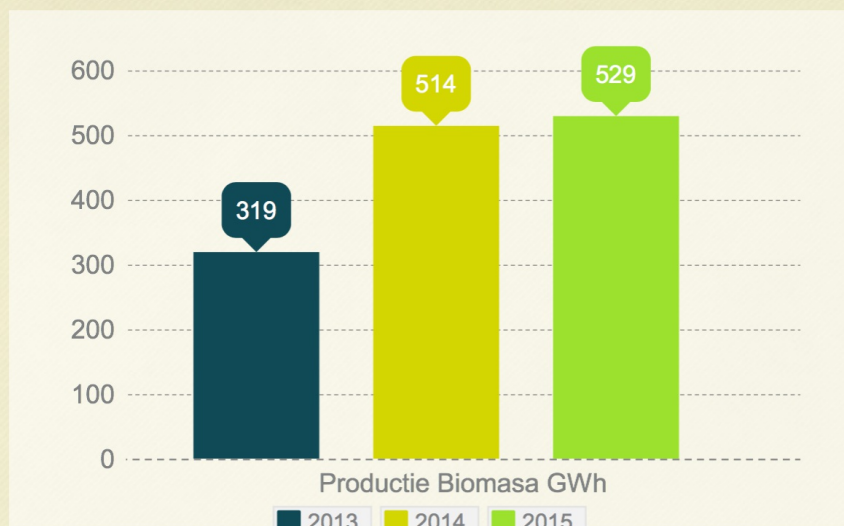
## Evolutia productiei de energie eoliana in perioada 2013 - 2015



*Sursa date: Transelectrica*

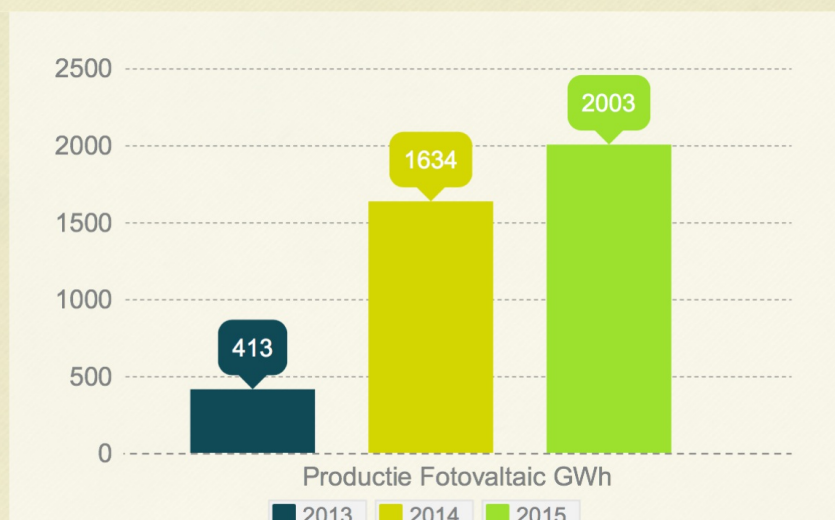


## Evolutia productiei de energie din biomasa in perioada 2013 - 2015



*Sursa date: Transelectrica*

## Evolutia productiei de energie fotovoltaica in perioada 2013 - 2015



*Sursa date: Transelectrica*

## Ponderea surselor de productie - 2013

2013	Total Productie (GWh)	Pondere în total
Nuclear	11.618	20 %
Cărbune	17.393	30 %
Hidrocarburi	9.092	15 %
Hidro	15.104	26 %
Eolian	4.721	8 %
Biomasă	319	1 %
Fotovoltaic	413	1 %
Total productie	58.660	100 %

Sursa date: Transelectrica

## Ponderea surselor de productie - 2014

2014	Total Productie (GWh)	Pondere în total
Nuclear	11.676	18 %
Cărbune	18.132	28 %
Hidrocarburi	7.756	12 %
Hidro	18.950	29 %
Eolian	6.201	10 %
Biomasă	514	1 %
Fotovoltaic	1.634	3 %
Total productie	64.863	100 %

Sursa date: Transelectrica



## Ponderea surselor de productie - 2015

2015	Total Productie (GWh)	Pondere în total
Nuclear	11.638	18 %
Cărbune	18.345	28 %
Hidrocarburi	9.399	14 %
Hidro	16.622	25 %
Eolian	7.062	11 %
Biomasă	529	1 %
Fotovoltaic	2.003	3 %
Total productie	65.598	100 %

Sursa date: Transelectrica

## Ponderea surselor de productie in lunile de iarna 2013 - 2016

Ponderea resurselor în lunile de iarnă*	2013 - 2014	2014 - 2015	2015 - 2016**
Nuclear	18 %	17 %	18 %
Cărbune	31 %	28 %	28 %
Hidrocarburi	19 %	13 %	19 %
Hidro	21 %	27 %	21 %
Eolian	9 %	12 %	11 %
Biomasă	1 %	1 %	1 %
Fotovoltaic	3 %	2 %	2 %
Total productie	100 %	100 %	100 %

\* lunile de iarna sunt considerate cele din perioada octombrie - martie

\*\* 2016 contine doar datele din lunile ianuarie si februarie (date provizorii in februarie)

Sursa date: Transelectrica